

VSIA Latvijas Leļļu teātris
Kr. Barona iela 16/18, Rīga, LV-1050
40003782984

2018.gada pārskats

VSIA Latvijas Leļļu teātris

Vienotais reģistrācijas numurs: 40003782984

Juridiskā adrese: Kr.Barona iela 16/18, Rīga, LV-1050

2018.gada pārskats

Rīga, 2018

VISPĀRĪGĀ INFORMĀCIJA PAR SABIEDRĪBU

Sabiedrības nosaukums	Latvijas Leļļu teātris
Sabiedrības veids	Valsts sabiedrība ar ierobežotu atbildību
Juridiskā adrese	Kr.Barona iela 16/18, Rīga, LV-1050
Reģistrācijas numurs	40003782984
Valde	Vilnis Beķeris, valdes loceklis
Grāmatvedis	Rita Dembovska, galvenā grāmatvede
Pārskata periods	no 01.01.2018 līdz 30.09.2018
Revidents	SIA "Auditorfirma "Grāmatvedis" Reģ.nr. 42803007531 LZRA licence Nr.37 Juridiskā adrese: Brīvības iela 58 - 514, Rīga, LV-1011 Zvērināts revidents Jānis Mežiels LZRA sertifikāts Nr.127

BILANCE



<u>AKTĪVS</u>	30.09.2018	30.09.2017
	EUR	EUR
ILGTERMIŅA IEGULDĪJUMI		
I Nemateriālie ieguldījumi		
1. Attīstības izmaksas		
2. Koncesijas, patenti, licences, preču zīmes un tamlīdzīgas tiesības	1 391	1 412
Nemateriālie ieguldījumi kopā	1 391	1 412
II Pamatlīdzekļi (pamatlīdzekļi, ieguldījuma īpašumi un bioloģiskie aktīvi)		
3. Ilgtermiņa ieguldījumi nomātajos pamatlīdzekļos	63 054	
4. Ilgtermiņa ieguldījumi uzveduma līdzekļos	71 827	53 716
5. Tehnoloģiskās iekārtas un ierīces		
6. Pārējie pamatlīdzekļi un inventārs	159 533	215 294
7. Pamatlīdzekļu izveidošana un nepabeigto celtniecības objektu izmaksas		
8. Avansa maksājumi par pamatlīdzekļiem		
Pamatlīdzekļi (pamatlīdzekļi, ieguldījuma īpašumi un bioloģiskie aktīvi) kopā	294 414	269 010
ILGTERMIŅA IEGULDĪJUMI KOPĀ	295 805	270 422
APGROZĀMIE LĪDZEKĻI		
I Krājumi		
1. Izejvielas, pamatmateriāli un palīgmateriāli	32 518	35 790
3. Gatavie ražojumi un preces pārdošanai	2 200	2 173
4. Avansa maksājumi par krājumiem	185	1 306
Krājumi kopā	34 903	39 269
II Debitori		
1. Pircēju un pasūtītāju parādi	1 200	0
4. Citi debitori	12 728	13 545
7. Nākamo periodu izmaksas	7 362	6 032
Debitori kopā	21 290	19 577
Īstermiņa finanšu ieguldījumi kopā	0	0
IV Nauda	94 910	43 735
APGROZĀMIE LĪDZEKĻI KOPĀ	151 103	102 581
AKTĪVS KOPĀ	446 908	373 003

Sabiedrības vārdā finanšu pārskatus apstiprina:

Vilnis Beķeris, valdes loceklis

Rita Dembovska, galvenā grāmatvede

Rīga, 2018.gada 02.novembris


paraksts

paraksts

BILANCE


<u>PASĪVS</u>	30.09.2018	31.12.2017
	EUR	EUR
PAŠU KAPITĀLS		
1. Akciju vai daļu kapitāls (pamatkapitāls)	32 845	32 845
2. Akciju (daļu) emisijas uzcenojums		
5. Rezerves	1	1
a) likumā noteiktās rezerves		
b) rezerves pašu akcijām vai daļām		
c) sabiedrības statūtos noteiktās rezerves		
d) rezerves, kas novirzītas attīstībai		
e) ārvalstu valūtu pārrēķināšanas rezerve		
f) pārējās rezerves	1	1
6. Iepriekšējo gadu nesadalītā peļņa vai nesegtie zaudējumi	161 117	158 554
7. Pārskata gada peļņa vai zaudējumi	24 610	(15 572)
8. Mazākumakcionāru līdzdalības daļa		
PAŠU KAPITĀLS KOPĀ	218 573	175 828
ĪSTERMIŅA KREDITORI		
5. No pircējiem saņemtie avansi	36 956	35 220
6. Parādi piegādātājiem un darbuzņēmējiem	8 491	8 467
10. Nodokļi un valsts sociālās apdrošināšanas obligātās iemaksas	45 913	47 224
11. Pārējie kreditori	47 679	1 432
12. Nākamo periodu ieņēmumi		
13. Neizmaksātās dividendes		
14. Uzkrātās saistības	89 296	104 832
15. Atvasinātie finanšu instrumenti		
ĪSTERMIŅA KREDITORI KOPĀ	228 335	197 175
PASĪVS KOPĀ	446 908	373 003

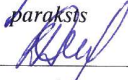
Sabiedrības vārdā finanšu pārskatus apstiprina:

Vilnis Beķeris, valdes loceklis

Rita Dembovska, galvenā grāmatvede

Rīga, 2018.gada 02.novembris



paraksts


paraksts

PEĻNAS VAI ZAUDĒJUMU APRĒĶINS
(klasificēts pēc izdevumu funkcijas)


	2018	2017
	EUR	EUR
1. Neto apgrozījums:	423 485	393 515
<i>b) no citiem pamatdarbības veidiem</i>	423 375	393 515
2. Pārdotās produkcijas ražošanas pašizmaksa, pārdoto preču vai sniegto pakalpojumu iegādes izmaksas	(997 325)	(131 068)
3. Bruto peļņa vai zaudējumi	(573 840)	262 447
4. Pārdošanas izmaksas	(47 222)	(918 555)
5. Administrācijas izmaksas	(147 055)	(183 229)
6. Pārējie saimnieciskās darbības ieņēmumi	799 687	833 064
7. Pārējās saimnieciskās darbības izmaksas	(6 898)	(9 323)
10. Pārējie procentu ieņēmumi un tamlīdzīgi ieņēmumi:	16	32
<i>a) no radniecīgajām sabiedrībām</i>		
<i>b) no citām personām</i>	16	32
11. Ilgtermiņa un īstermiņa finanšu ieguldījumu vērtības samazinājuma korekcijas	0	0
<i>a) līdzdalības asociēto sabiedrību kapitālā vērtības samazināšanās</i>		
<i>b) pārējās vērtības samazinājuma korekcijas</i>		
12. Procentu maksājumi un tamlīdzīgas izmaksas:	(78)	(8)
<i>a) radniecīgajām sabiedrībām</i>		
<i>b) citām personām</i>	(78)	(8)
13. Peļņa vai zaudējumi pirms uzņēmumu ienākuma nodokļa	24 610	(15 572)
14. Uzņēmumu ienākuma nodoklis par pārskata gadu		
15. Peļņa vai zaudējumi pēc uzņēmumu ienākuma nodokļa aprēķināšanas	24 610	(15 572)
18. Pārskata gada peļņa vai zaudējumi	24 610	(15 572)
19. Mazākumakcionāru peļņas vai zaudējumu daļa		


Sabiedrības vārdā finanšu pārskatus apstiprina:

Vilnis Beķeris, valdes loceklis

Rita Dembovska, galvenā grāmatvede

Rīga, 2018.gada 02.novembris



paraksts


paraksts

NAUDAS PLŪSMAS PĀRSKATS
(tieša metode)


	2018	2017
	EUR	EUR
I Pamatdarbības naudas plūsma		
1. Ieņēmumi no preču pārdošanas un pakalpojumu sniegšanas	364 905	375 063
2. Maksājumi piegādātājiem, darbiniekiem, pārējiem pamatdarbības izdevumiem	(736 915)	(773 495)
3. Pārējie pamatdarbības ieņēmumi vai izdevumi	(374 699)	(406 977)
4. Bruto pamatdarbības naudas plūsma	(746 709)	(805 409)
5. Izdevumi procentu maksājumiem		
6. Izdevumi uzņēmumu ienākuma nodokļa maksājumiem		
7. Pamatdarbības neto naudas plūsma	(746 709)	(805 409)
II Ieguldīšanas darbības naudas plūsma		
3. Pamatlīdzekļu un nemateriālo ieguldījumu iegāde	(16 394)	(62 698)
4. Ieņēmumi no pamatlīdzekļu un nemateriālo ieguldījumu pārdošanas		
9. Ieguldīšanas darbības neto naudas plūsma	(16 394)	(62 698)
III Finansēšanas darbības naudas plūsma		
3. Saņemtās subsīdijas, dotācijas, dāvinājumi vai ziedojumi	786 887	800 746
4. Izdevumi aizņēmumu atmaksāšanai		
5. Izdevumi nomāta pamatlīdzekļa izpirkumam		
6. Izmaksātās dividendes		
7. Finansēšanas darbības neto naudas plūsma	786 887	800 746
IV Ārvalstu valūtu kursu svārstību rezultāts	8	29
V Naudas un tās ekvivalentu neto pieaugums vai samazinājums	23 792	(67 332)
VI Naudas un tās ekvivalentu atlikums pārskata gada sākumā	71 118	111 067
VII Naudas un tās ekvivalentu atlikums pārskata gada beigās	94 910	43 735

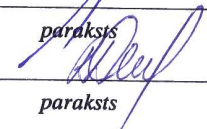
Sabiedrības vārdā finanšu pārskatus apstiprina:

Vilnis Beķeris, valdes loceklis

Rita Dembovska, galvenā grāmatvede

Rīga, 2018.gada 02.novembris



paraksts


paraksts